

Les tableaux suivants présentent l'évolution de l'activité des Unités de Coordination Pluridisciplinaire en Oncologie (UCPO) devenues Centres de Coordination en Cancérologie (3C ou CCC) entre 2003 et 2007 puis l'activité de l'année 2007 de façon globale et pour chacun des dix 3C.

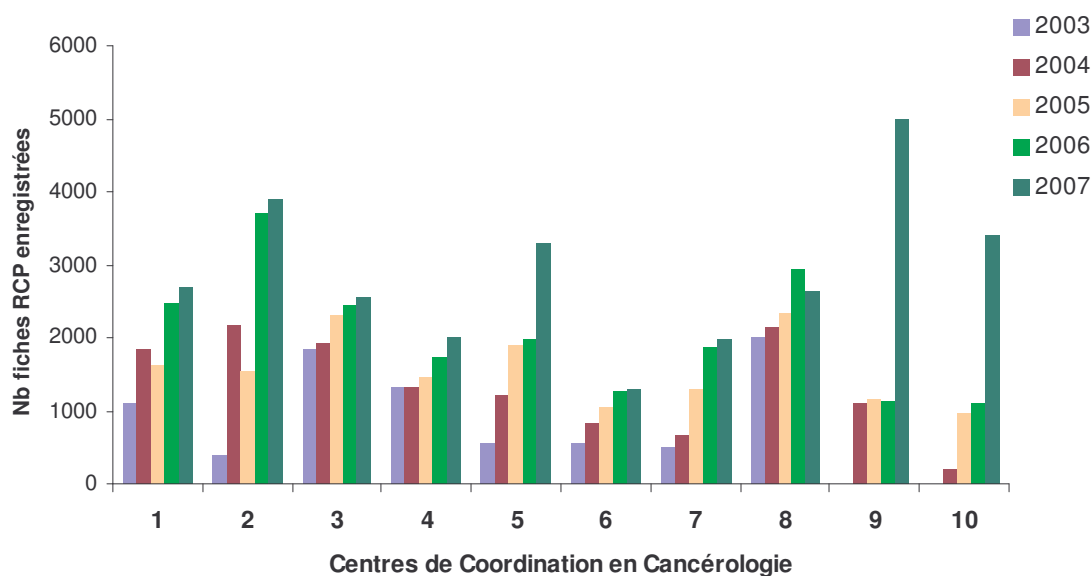


Figure 1. Dossiers médicaux présentés en RCP entre 2003 et 2007 (nombre de fiches RCP enregistrées)

Tableau 1. Dossiers médicaux présentés en RCP entre 2003 et 2007 (nombre de fiches RCP enregistrées)

| CCC* | Nombre de fiches RCP enregistrées | | | | |
|--------------|-----------------------------------|--------------|--------------|--------------|--------------|
| | Année 2003 | Année 2004 | Année 2005 | Année 2006 | Année 2007 |
| 1 | 1093 | 1828 | 1613 | 2468 | 2687 |
| 2 | 380 | 2169 | 1531 | 3696 | 3902 |
| 3 | 1822 | 1919 | 2306 | 2432 | 2553 |
| 4 | 1302 | 1327 | 1453 | 1739 | 2001 |
| 5 | 557 [†] | 1206 | 1887 | 1961 | 3278 |
| 6 | 541 | 826 | 1049 | 1254 | 1275 |
| 7 | 486 | 660 | 1296 | 1862 | 1983 |
| 8 | 1993 | 2128 | 2324 | 2937 | 2634 |
| 9 | - | 1091 | 1150 | 1127 | 4973 |
| 10 | - | 191 | 957 | 1094 | 3407 |
| Total | 8174 | 13345 | 15566 | 20570 | 28693 |

* Centre de Coordination en Cancérologie

[†] Correspondance numéro avec les 3C : 3C Bayonne (1) ; 3C Bordeaux Nord (2) ; 3C Périgueux (3) ; 3C Tivoli (4) ; 3C Pau (5) ; 3C Libourne (6) ; 3C Dax/Mt de Marsan (7) ; 3C Agen Villeneuve/Lot (8) ; 3C Institut Bergonié (9) ; 3C CHU Bordeaux (10).

Tableau 2. Nouveaux patients présentés en RCP entre 2003 et 2007 (nombre de patients pour lesquels au moins une fiche RCP a été enregistrée)

| CCC | Nombre de nouveaux patients enregistrés en RCP* | | | |
|--------------|---|-------------|--------------|--------------|
| | Année 2004 | Année 2005 | Année 2006 | Année 2007 |
| 1 | 1221 | 1058 | 1044 | 1430 |
| 2 | 1554 | 936 | 2327 | 2429 |
| 3 | 1246 | 1466 | 1593 | 1706 |
| 4 | 890 | 961 | 1148 | 1314 |
| 5 | 419 | 877 | 1067 | 1575 |
| 6 | 538 | 712 | 682 | 626 |
| 7 | 185 | 881 | 600 | 586 |
| 8 | 1087 | 1025 | 1512 | 1353 |
| 9 | 814 | 787 | 771 | 2609 |
| 10 | 125 | 465 | 482 | 1269 |
| Total | 8046 | 8401 | 11153 | 14572 |

* Tout 3C confondu, l'information sur le statut de la maladie est manquante dans 7% des cas en 2004, dans 10% des cas en 2005, dans 8% des cas en 2006 et dans 9% des cas en 2007. Elle est manquante dans 41% des cas en 2003, nous n'avons donc pas fait figurer cette année dans ce tableau.

Tableau 3. Nombre de dossiers présentés en RCP pour les localisations les plus fréquentes parmi les fiches RCP enregistrées depuis 2005 dans les 3C d'Aquitaine

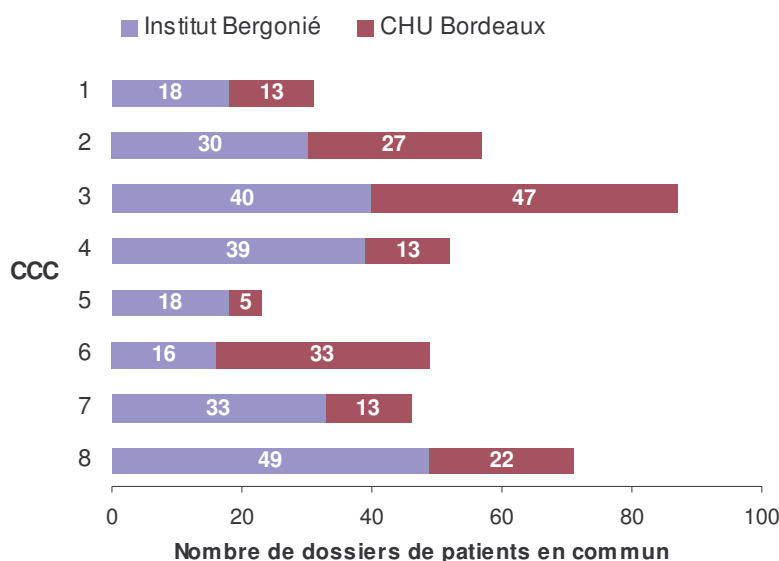
| | Année 2005 | | Année 2006 | | Année 2007 | |
|--------------|-------------|------|-------------|------|-------------|------|
| | Nb dossiers | (%) | Nb dossiers | (%) | Nb dossiers | (%) |
| Sein | 3428 | (22) | 4011 | (19) | 4579 | (16) |
| Colon/rectum | 2190 | (14) | 2489 | (12) | 3722 | (13) |
| Prostate | 1594 | (10) | 2660 | (13) | 3641 | (13) |
| Poumon | 2235 | (14) | 2764 | (13) | 3332 | (12) |

Tableau 4. Nombre de dossiers et de patients présentés en RCP dans les Centres de Coordination en Cancérologie (3C) d'Aquitaine en 2007

| | Dossiers | Patients | | |
|------------|---------------------------|--------------------------|----------------------------------|-------------|
| | présentés en RCP en 2007* | présentés en RCP en 2007 | présentés plusieurs fois en 2007 | |
| CCC | Nombre | Nombre | Nombre | (%) |
| 1 | 2687 | 2052 | 472 | (23) |
| 2 | 3902 | 3115 | 581 | (19) |
| 3 | 2553 | 2134 | 329 | (15) |
| 4 | 2001 | 1648 | 298 | (18) |
| 5 | 3278 | 2272 | 652 | (29) |
| 6 | 1275 | 961 | 231 | (24) |
| 7 | 1983 | 1644 | 284 | (17) |
| 8 | 2634 | 2000 | 454 | (23) |
| 9 | 4973 | 3717 | 932 | (25) |
| 10 | 3407 | 2757 | 517 | (19) |
| RCA | 28693 | 21798[†] | 5043 | (23) |

* Nombre de fiches RCP enregistrées dans un formulaire informatique standardisé (DPRC ou autre)

[†] 476 patients (2%) présentés dans plusieurs 3C



NB : 66 dossiers ont été vus entre les deux 3C du pôle régional

Figure 2. Répartition des 544 dossiers de patients présentés en RCP en 2007 dans deux 3C ou plus dont une fois dans un des deux 3C du pôle régional (3C Institut Bergonié ou 3C CHU de Bordeaux)

Tableau 5. Nombre de dossiers discutés et non discutés en RCP en 2007 dans les Centres de Coordination en Cancérologie (pourcentage en ligne)

| CCC | Dossiers discutés en RCP | | Dossiers non discutés en RCP | | Fiches RCP enregistrées |
|--------------|--------------------------|-------------|------------------------------|------------|-------------------------|
| | Nombre | (%) | Nombre | (%) | Nombre |
| 1 | 2675 | (99) | 12 | (1) | 2687 |
| 2 | 3535 | (91) | 367 | (9) | 3902 |
| 3 | 2412 | (94) | 141 | (6) | 2553 |
| 4 | 1988 | (99) | 13 | (1) | 2001 |
| 5 | 3110 | (95) | 168 | (5) | 3278 |
| 6 | 1154 | (91) | 121 | (9) | 1275 |
| 7 | 1848 | (93) | 135 | (7) | 1983 |
| 8 | 2586 | (98) | 48 | (2) | 2634 |
| 9 | 4683 | (94) | 290 | (6) | 4973 |
| 10 | 3407 | (100) | 0 | - | 3407 |
| Total | 27398 | (95) | 1295 | (5) | 28693 |

Tableau 6. Nombre de dossiers discutés selon le type de RCP et nombre de dossiers présentés selon le type de localisation de la tumeur (pourcentage en ligne)

| Type de RCP | Dossiers discutés en RCP | | Dossiers non discutés en RCP | |
|------------------------|--------------------------|-------------|------------------------------|------------|
| | Nb dossiers | (%) | Nb dossiers | (%) |
| Digestif | 6614 | (97) | 174 | (3) |
| Urologie | 5292 | (95) | 286 | (5) |
| Sein | 5117 | (96) | 197 | (4) |
| Thorax | 4166 | (96) | 167 | (4) |
| Gynécologie | 1847 | (98) | 47 | (2) |
| Tête et cou | 1540 | (92) | 127 | (8) |
| Hématologie/Lymphomes | 670 | (96) | 26 | (4) |
| Dermatologie | 622 | (83) | 131 | (17) |
| Tumeurs neurologiques | 601 | (99) | 4 | (1) |
| Sarcomes-Tumeurs rares | 318 | (79) | 87 | (21) |
| Endocrinologie | 292 | (99) | 2 | (1) |
| Cancérologie générale | 215 | (100) | 0 | - |
| Pédiatrie | 34 | (100) | 0 | - |
| Soins de support | 0 | - | 1 | (100) |
| Non précisé | 70 | (60) | 46 | (40) |
| Total | 27398 | (95) | 1295 | (5) |

Parmi 21 798 patients présentés en RCP dans la région Aquitaine en 2007, l'âge médian de ces patients **est de 67 ans** (écart-type de 14 ans) et le sex-ratio est de 1,2.

La moitié des hommes ont plus de 69 ans, la moitié des femmes ont plus de 64 ans.

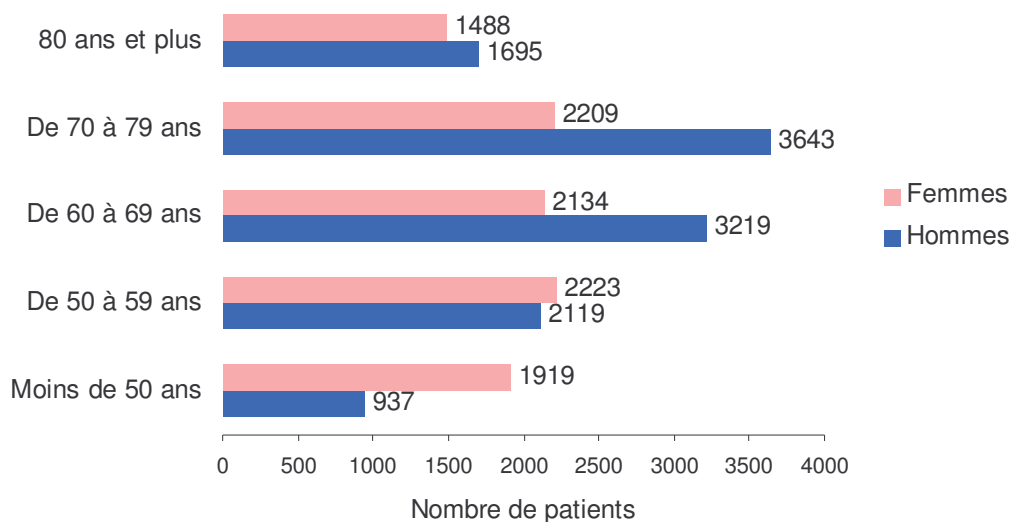


Figure 3. Répartition des patients enregistrés en RCP en 2007 selon l'âge et le sexe

Tableau 7. Répartition des patients enregistrés en RCP en 2007 selon l'âge et le sexe

| | Hommes | | Femmes | | Total | |
|-----------------|--------------|------|-------------|------|---------------|------|
| | Nombre | (%) | Nombre | (%) | Nombre | (%) |
| Moins de 50 ans | 937 | (8) | 1919 | (19) | 2856 | (13) |
| De 50 à 59 ans | 2119 | (18) | 2223 | (22) | 4342 | (20) |
| De 60 à 69 ans | 3219 | (28) | 2134 | (21) | 5353 | (25) |
| De 70 à 79 ans | 3643 | (31) | 2209 | (22) | 5852 | (27) |
| 80 ans et plus | 1695 | (15) | 1488 | (15) | 3183 | (15) |
| Total | 11613 | | 9973 | | 21586* | |

* La date de naissance est manquante pour 212 patients (1%)

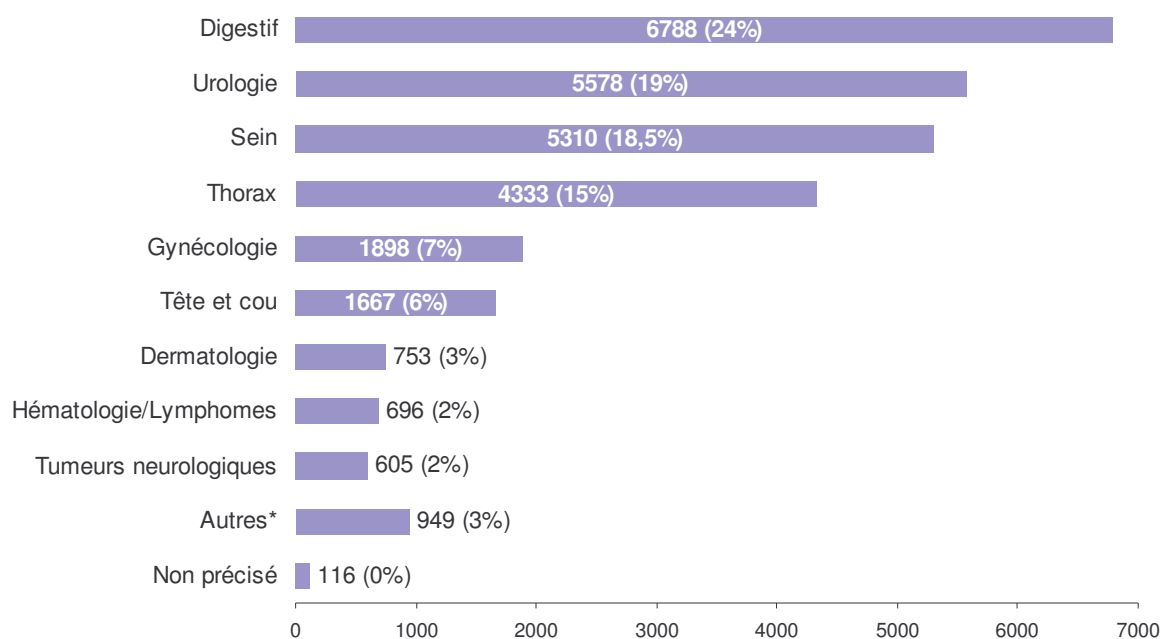
Tableau 8. Département de résidence des patients enregistrés en RCP en 2007

| Département de résidence | Nombre de patients | (%) |
|-----------------------------|--------------------|------|
| Dordogne (24) | 2896 | (13) |
| Gironde (33) | 7110 | (33) |
| Landes (40) | 2363 | (11) |
| Lot-et-Garonne (47) | 1813 | (8) |
| Pyrénées Atlantiques (64) | 2882 | (13) |
| Département hors Aquitaine* | 1685 | (8) |
| Non précisé | 3049 | (14) |
| Total | 21798 | |

* Détail tableau suivant

Tableau 9. Répartition des 1685 patients résidents hors Aquitaine, présentés en RCP en Aquitaine en 2007

| Région de résidence | Nombre de patients | (%) |
|----------------------------|--------------------|------|
| Poitou Charentes | 1101 | (65) |
| Midi Pyrénées | 384 | (23) |
| Ile de France | 53 | (3) |
| Limousin | 35 | (2) |
| DOM | 21 | (1) |
| Pays de la Loire | 15 | (1) |
| Languedoc Roussillon | 10 | (1) |
| Provence Alpes Côte d'Azur | 9 | (1) |
| Centre | 7 | (0) |
| Rhône Alpes | 6 | (0) |
| Basse Normandie | 5 | (0) |
| Nord Pas de Calais | 5 | (0) |
| Bourgogne | 4 | (0) |
| Haute Normandie | 4 | (0) |
| Lorraine | 4 | (0) |
| Auvergne | 3 | (0) |
| TOM | 3 | (0) |
| Bretagne | 2 | (0) |
| Corse | 2 | (0) |
| Franche-Comté | 2 | (0) |
| Alsace | 1 | (0) |
| Picardie | 1 | (0) |
| Hors France | 8 | (0) |
| Total | 1685 | |



* sarcomes/tumeurs rares (404), endocrinologie (295), oncologie générale (215), pédiatrie (34) et soins de support (1)

Figure 4. Les dossiers présentés en Réunion de Concertation Pluridisciplinaire (RCP) selon les principaux types de RCP ou les principaux types de localisation de la tumeur en 2007 (nombre de fiches enregistrées)

Tableau 10. Les dossiers présentés en Réunion de Concertation Pluridisciplinaire (RCP) selon les principaux types de RCP ou les principaux types de localisation de la tumeur en 2007* (pourcentage en ligne)

| CCC | Digestif | | Gynécologie-Sein | | Urologie | | Thorax | |
|--------------|-------------|-------------|------------------|-------------|-------------|-------------|-------------|-------------|
| | N | (%) | N | (%) | N | (%) | N | (%) |
| 1 | 766 | (29) | 503 | (19) | 623 | (23) | 521 | (19) |
| 2 | 1137 | (29) | 569 | (15) | 925 | (24) | 622 | (16) |
| 3 | 566 | (22) | 366 | (14) | 961 | (38) | 368 | (14) |
| 4 | 683 | (34) | 975 | (49) | 179 | (9) | 89 | (4) |
| 5 | 690 | (21) | 968 | (30) | 414 | (13) | 794 | (24) |
| 6 | 444 | (35) | 222 | (17) | 361 | (28) | 174 | (14) |
| 7 | 577 | (29) | 545 | (27) | 453 | (23) | 321 | (16) |
| 8 | 653 | (25) | 360 | (14) | 758 | (29) | 478 | (18) |
| 9 | 810 | (16) | 2530 | (51) | 544 | (11) | 338 | (7) |
| 10 | 462 | (14) | 170 | (5) | 360 | (11) | 628 | (18) |
| Total | 6788 | (24) | 7208 | (25) | 5578 | (19) | 4333 | (15) |

* Les autres types de RCP sont représentés sur le graphique ci-dessus

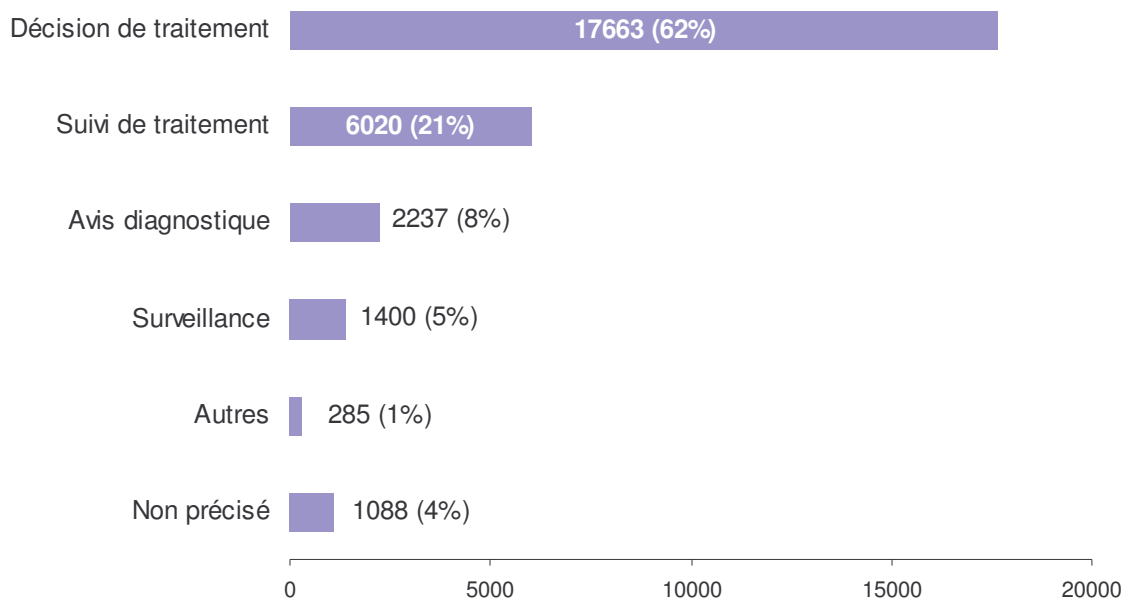


Figure 5. Les principaux motifs de discussion des dossiers en RCP dans les Centres de Coordination (3C) d'Aquitaine en 2007 (nombre de fiches enregistrées)

Tableau 11. Les principaux motifs de discussion des dossiers en RCP dans les Centres de Coordination (3C) d'Aquitaine en 2007 (nombre de fiches enregistrées, pourcentage en ligne)

| CCC | Avis diagnostique | | Décision de traitement | | Suivi de traitement | | Surveillance | | Autres* | |
|--------------|-------------------|------------|------------------------|-------------|---------------------|-------------|--------------|------------|-------------|------------|
| | N | (%) | N | (%) | N | (%) | N | (%) | N | (%) |
| 1 | 129 | (5) | 1602 | (60) | 504 | (19) | 117 | (4) | 335 | (12) |
| 2 | 180 | (5) | 2495 | (64) | 1004 | (26) | 203 | (5) | 20 | (1) |
| 3 | 78 | (3) | 1517 | (59) | 506 | (20) | 300 | (12) | 152 | (6) |
| 4 | 23 | (1) | 1671 | (84) | 295 | (15) | 11 | (1) | 1 | (0) |
| 5 | 160 | (5) | 1506 | (46) | 1407 | (43) | 143 | (4) | 62 | (2) |
| 6 | 55 | (4) | 932 | (73) | 236 | (19) | 36 | (3) | 16 | (1) |
| 7 | 410 | (21) | 1363 | (69) | 103 | (5) | 81 | (4) | 26 | (1) |
| 8 | 47 | (2) | 1883 | (72) | 548 | (21) | 126 | (5) | 30 | (1) |
| 9 | 980 | (20) | 2600 | (52) | 1004 | (20) | 167 | (3) | 222 | (4) |
| 10 | 175 | (8) | 2094 | (61) | 413 | (12) | 216 | (6) | 509 | (15) |
| Total | 2237 | (8) | 17663 | (62) | 6020 | (21) | 1400 | (5) | 1373 | (5) |

* Autres motifs ou motifs non précisés

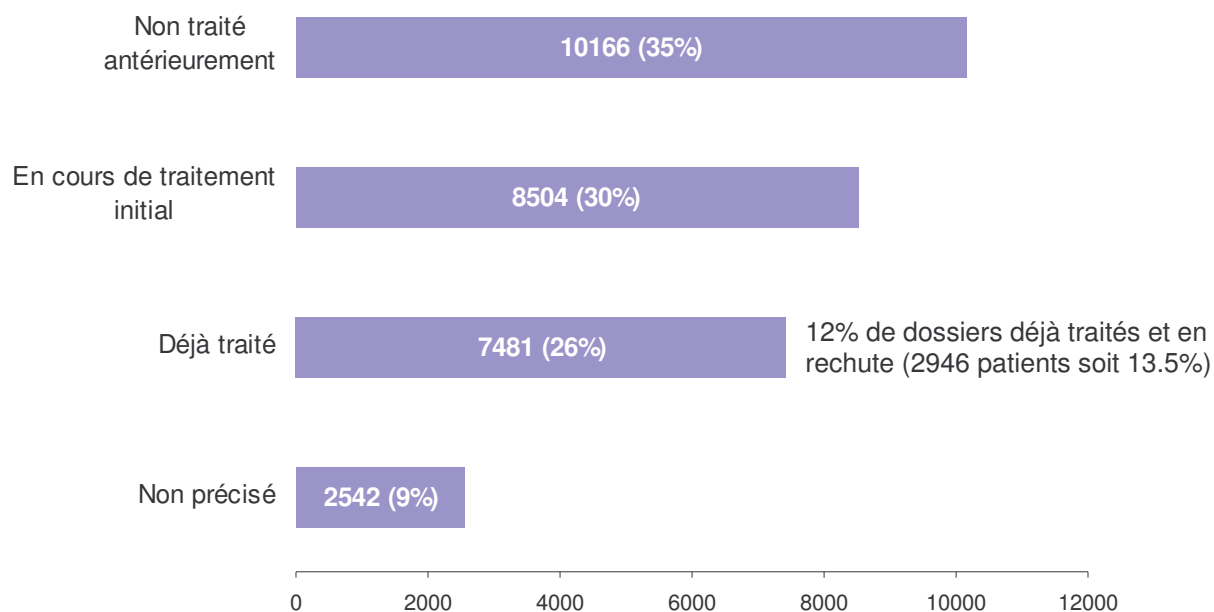


Figure 6. Le statut de la maladie des patients au moment des concertations pluridisciplinaires dans les Centres de Coordination d'Aquitaine en 2007 (nombre de fiches enregistrées)

Tableau 12. Le statut de la maladie des patients au moment des concertations pluridisciplinaires dans les Centres de Coordination (3C) d'Aquitaine en 2007 (pourcentage en ligne)

| CCC | Non traité antérieurement | | En cours de traitement initial | | Déjà traité | | Rechute* | |
|--------------|---------------------------|-------------|--------------------------------|-------------|-------------|-------------|-------------|-------------|
| | N | (%) | N | (%) | N | (%) | N | (%) |
| 1 | 822 | (31) | 1002 | (37) | 588 | (22) | 329 | (12) |
| 2 | 1617 | (41) | 1275 | (33) | 1010 | (26) | 617 | (16) |
| 3 | 1601 | (63) | 374 | (15) | 557 | (22) | 370 | (14) |
| 4 | 1020 | (51) | 517 | (26) | 452 | (23) | 301 | (15) |
| 5 | 646 | (20) | 1719 | (52) | 510 | (16) | 162 | (5) |
| 6 | 424 | (33) | 392 | (31) | 300 | (24) | 99 | (8) |
| 7 | 420 | (21) | 230 | (12) | 449 | (23) | 109 | (5) |
| 8 | 1052 | (40) | 653 | (25) | 909 | (35) | 212 | (8) |
| 9 | 1478 | (30) | 1942 | (39) | 1301 | (26) | 841 | (17) |
| 10 | 1086 | (32) | 400 | (12) | 1405 | (41) | 462 | (14) |
| Total | 10166 | (35) | 8504 | (30) | 7481 | (26) | 3502 | (12) |

* Tous les dossiers en rechute sont déjà traités (pourcentage sur nombre total de fiches enregistrées)

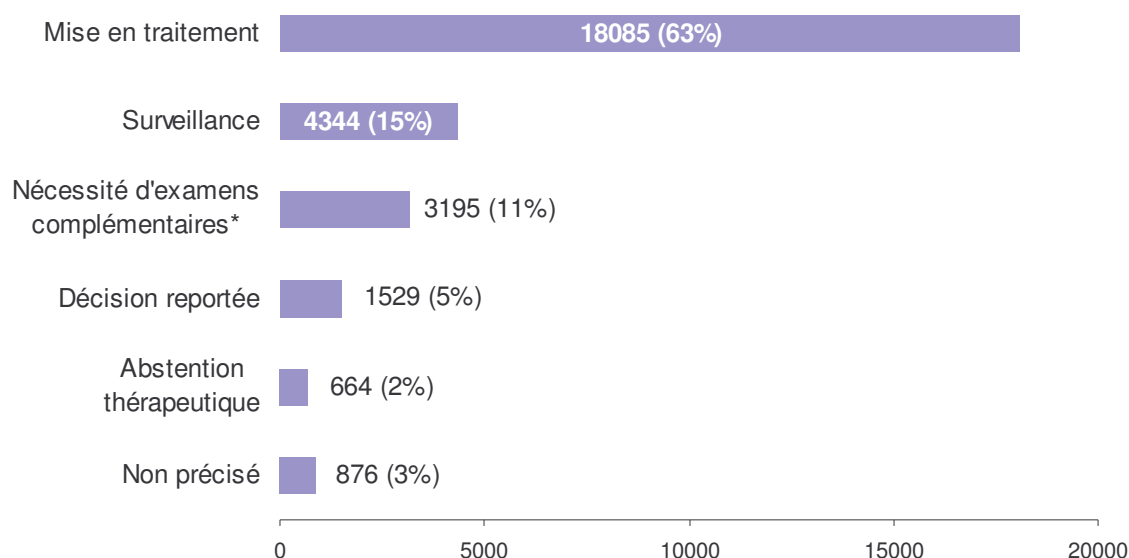


Figure 7. Les propositions à l'issue de la Réunion de Concertation Pluridisciplinaire dans les Centres de Coordination (3C) d'Aquitaine en 2007 (nombre de fiches enregistrées)

Tableau 13. Les propositions à l'issue de la Réunion de Concertation Pluridisciplinaire dans les Centres de Coordination (3C) d'Aquitaine en 2007 (pourcentage en ligne)

| CCC | Mise en traitement | | Surveillance | | Nécessité d'examens complémentaires* | | Décision reportée | | Autre [†] | |
|--------------|--------------------|-------------|--------------|-------------|--------------------------------------|-------------|-------------------|------------|--------------------|------------|
| | N | (%) | N | (%) | N | (%) | N | (%) | N | (%) |
| 1 | 1805 | (67) | 397 | (15) | 210 | (8) | 88 | (3) | 187 | (7) |
| 2 | 2907 | (75) | 479 | (12) | 282 | (7) | 160 | (4) | 74 | (2) |
| 3 | 1532 | (60) | 367 | (14) | 175 | (7) | 348 | (14) | 131 | (5) |
| 4 | 1634 | (82) | 184 | (9) | 101 | (5) | 46 | (2) | 36 | (2) |
| 5 | 1903 | (58) | 622 | (19) | 403 | (12) | 285 | (9) | 65 | (2) |
| 6 | 732 | (57) | 197 | (15) | 170 | (13) | 79 | (6) | 97 | (8) |
| 7 | 1174 | (59) | 309 | (16) | 332 | (17) | 49 | (2) | 119 | (6) |
| 8 | 1589 | (60) | 606 | (23) | 267 | (10) | 79 | (3) | 93 | (4) |
| 9 | 2764 | (56) | 695 | (14) | 978 | (20) | 295 | (6) | 241 | (5) |
| 10 | 2045 | (60) | 488 | (14) | 277 | (8) | 82 | (2) | 515 | (15) |
| Total | 18085 | (63) | 4344 | (15) | 3195 | (11) | 1511 | (5) | 1558 | (5) |

* à visée diagnostique ou pour préciser l'extension

[†] Non précisé ou abstention thérapeutique