

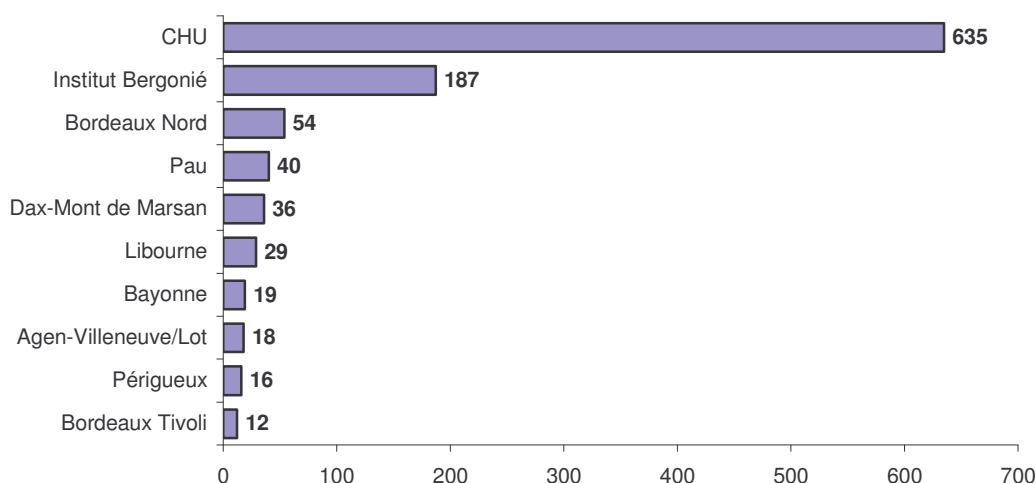
## Tumorothèque régionale à visée sanitaire

Depuis le 1<sup>er</sup> mars 2006 (mise en place effective de la tumorothèque d'Aquitaine), 250 prélèvements de la région (hors CHU de Bordeaux et Institut Bergonié) ont été cryopréservés à la tumorothèque dont 228 (soit 91%) correspondaient aux critères de la tumorothèque à visée sanitaire.

**Tableau 1. Type de prélèvements sanitaires reçus à la tumorothèque régionale du 1<sup>er</sup> mars 2006 au 31 décembre 2006 (hors CHU et Institut Bergonié)**

Diagnostic	Nombre de prélèvements	%
Lymphome	119	52
Adénocarcinome broncho-pulmonaire	34	15
Tumeur conjonctive (sarcome – GIST)	17	8
Colon-rectum < 50 ans	9	4
Tumeur cérébrale	10	4
Prélèvement pédiatrique	4	2
Autres	35	15
<b>Total</b>	<b>227</b>	<b>100</b>

La tumorothèque à visée sanitaire de la région Aquitaine regroupe les échantillons prélevés au niveau de la région mais également les prélèvements des tumorothèques labellisées DHOS-INCA pour les prélèvements effectués à l'Institut Bergonié et au CHU de Bordeaux.



**Figure 1. Nombre de prélèvements envoyés à la tumorothèque sanitaire par UCPO en 2006**

Les prélèvements cryopréservés à l'Institut Bergonié sont en majorité des tumeurs conjonctives (63%). Les tumeurs lymphoïdes représentent 22% des prélèvements ; quant aux tumeurs colorectales avant 50 ans, les adénocarcinomes broncho-pulmonaires et les prélèvements pédiatriques, ils sont peu nombreux (15% au total).

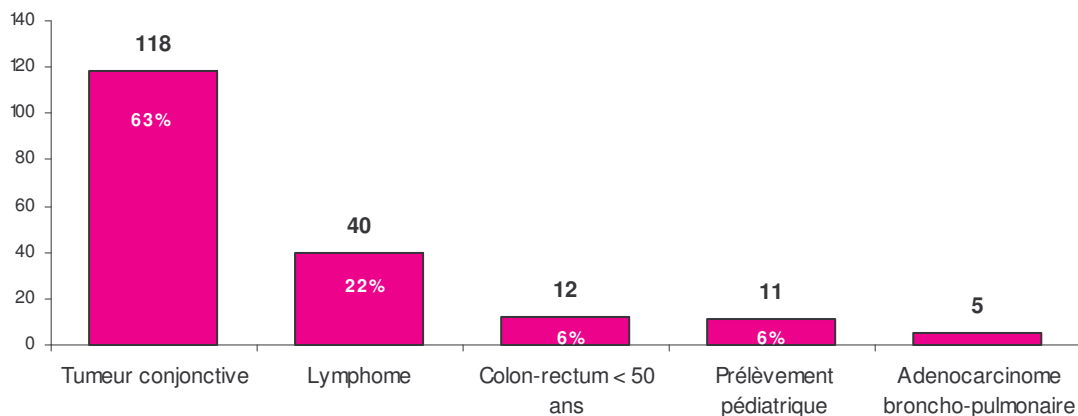


Figure 2. Prélèvements sanitaires cryopréservés à l'Institut Bergonié en 2006

Parmi les 635 prélèvements sanitaires cryopréservés au CHU de Bordeaux, 60% sont des tumeurs cérébrales ; quant aux tumeurs lymphoïdes, elles représentent un quart des prélèvements.

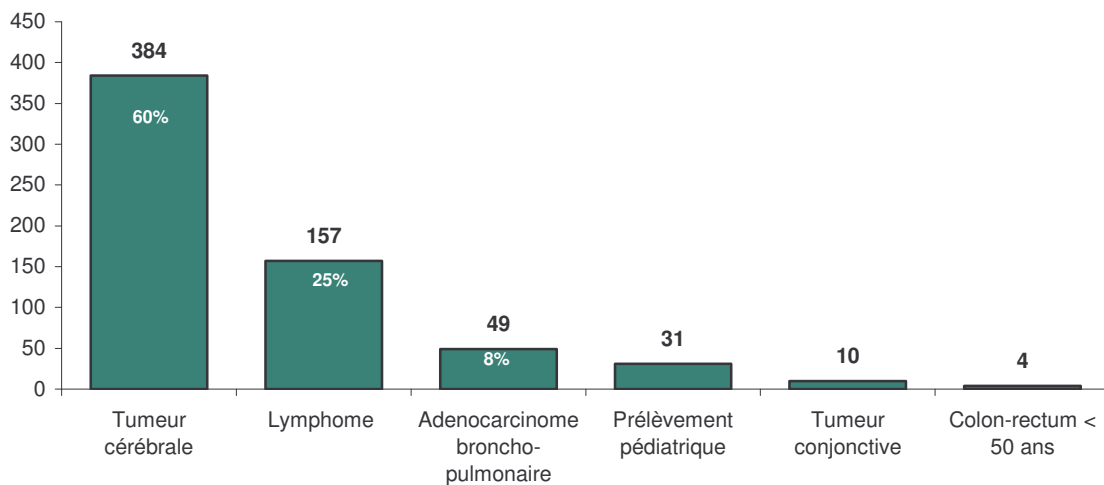


Figure 3. Prélèvements sanitaires cryopréservés au CHU de Bordeaux en 2006